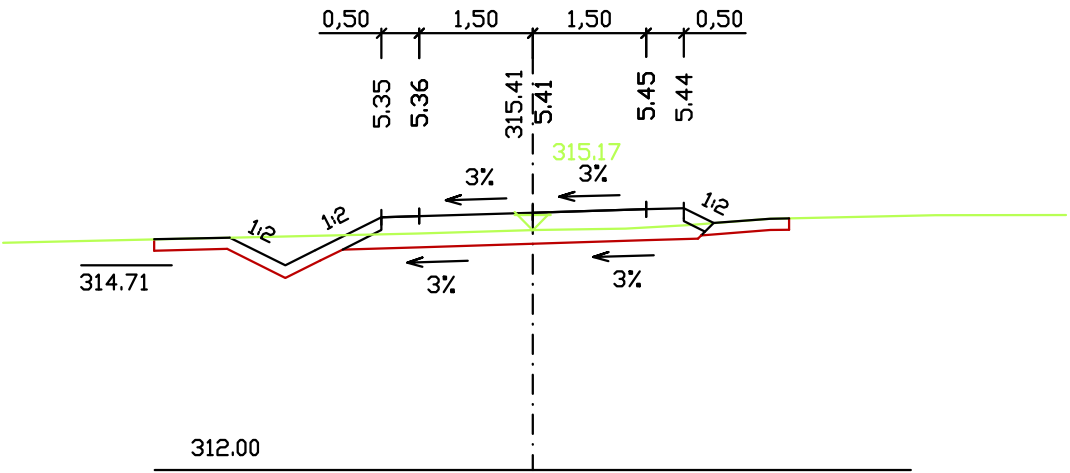
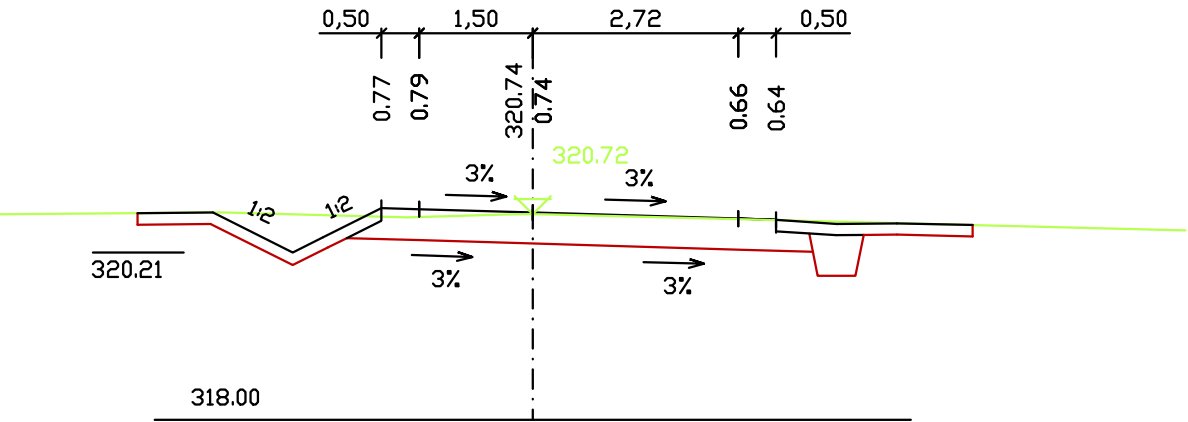


KOMPLEXNÍ POZEMKOVÁ ÚPRAVA
K.Ú. ROPICE
CHARAKTERISTICKÉ PŘÍČNÉ ŘEZY
VEDLEJŠÍ POLNÍ CESTA VC9
M 1:100

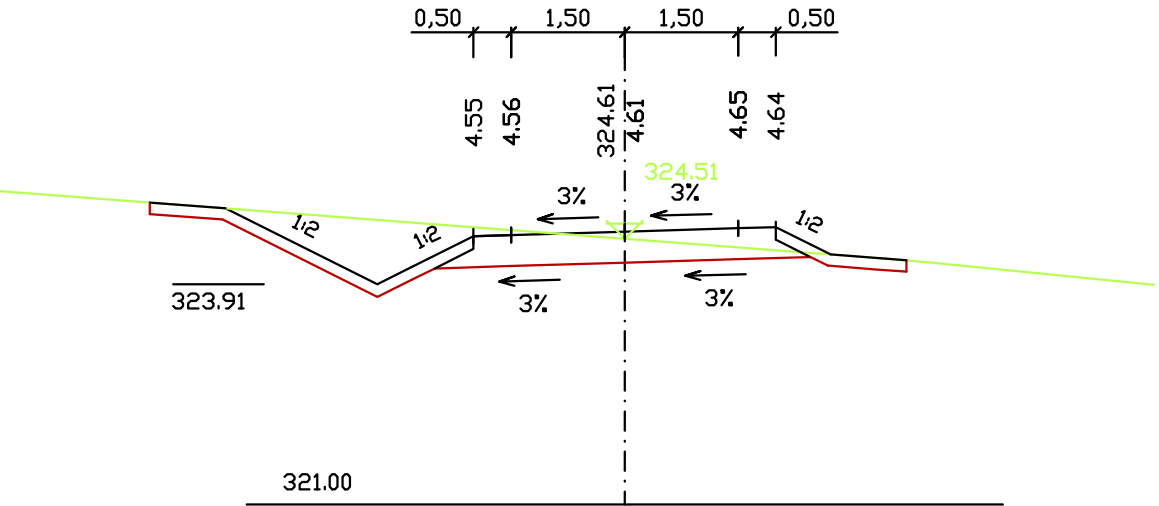
0.020000



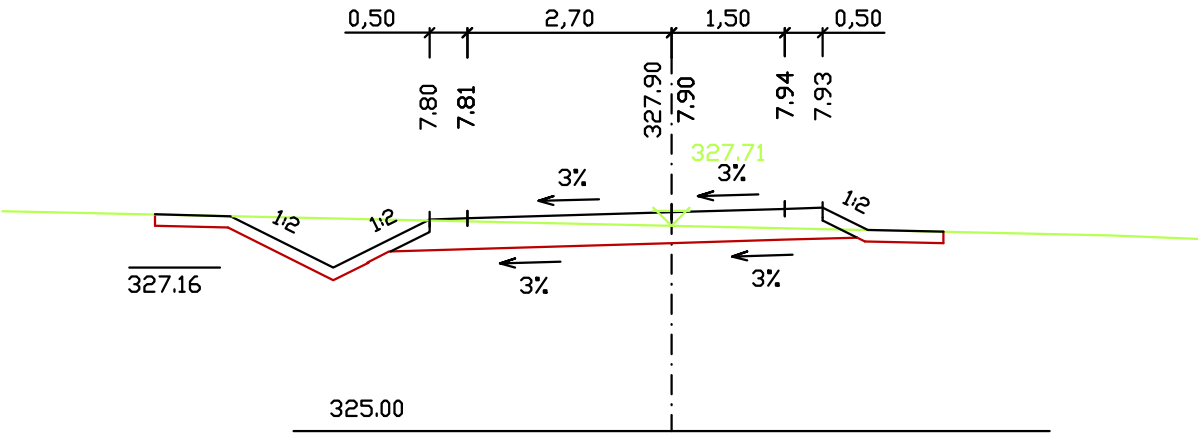
0.100000



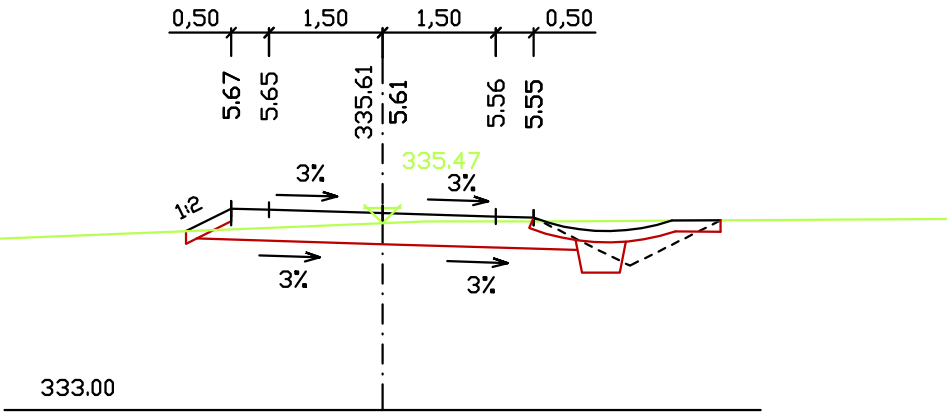
0.220000





0.320000



0.420000



VEDOUcí PROJEKTANT	ING. Jitka SUCHOMELOVÁ		 Projektová kancelář pro dopravní a inženýrské stavby Kabátňikova 5, 602 00 BRNO	
ZODPOVĚDNÝ PROJEKTANT	ING. Pavel KREJČÍ			
VYPRACOVAL	ING. Lenka SOTOLÁŘOVÁ			
KRESLIL	ING. Lenka SOTOLÁŘOVÁ			
KONTROLOVAL	ING. Jiří PROCHÁZKA			
KRAJ: MORAVSKOSLEZSKÝ INVESTOR: MZE, PÚ FRÝDEK–MÍSTEK			DATUM	ČERVEN 2012
NÁZEV AKCE			FORMÁT	2A4
KOMPLEXNÍ POZEMKOVÁ ÚPRAVA K.Ú. ROPICE PLÁN SPOLEČNÝCH ZAŘÍZENÍ			MĚŘÍTKO	1:100
			ÚČEL	
			ČÍS.ZAK.	09/09/75
			ARCHIVNÍ ČÍS.	
			NÁZEV VÝKRESU	VEDLEJŠÍ POLNÍ CESTA VC9 CHARAKTERISTICKÉ PŘÍČNÉ ŘEZY